



1-1-1

回家的路上


低年級  
交通安全教育

# 快樂 回家趣

年 班 號 姓名：



噹、噹、噹放學了，要趕緊回家喔！不能在外面逗留，請小朋友找出正確的路回家。並看看路上出現了那些交通號誌和交通工具呢？




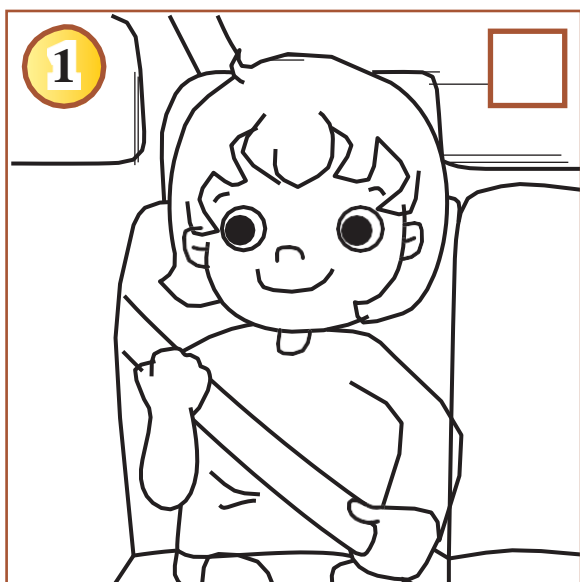
家長簽名：



# 我有新法寶

年 班 號 姓名：

1 搭乘汽車時要注意什麼？請在下  
列正確的圖中打勾，並著色。




家長簽名：




# 我有新法寶

年 班 號 姓名：

2.4~12 歲兒童需用兒童輔助座椅，小朋友請依你的年齡、身高、體重選出適合你的座椅，並著色。




體重 **18** 公斤以下  
安全椅加安全帶



體重 **18 - 36** 公斤  
增高座墊並繫安全帶

3. 下車開車門時要注意什麼？連連看



用離車門較遠的手  
二段式開車門



上下車靠行人側

家長簽名：




# 大家來找碴

年 班 號 姓名：


請找出下圖中騎乘機車，錯誤的行為，並把它圈出來。



未戴安全帽



安全帽未扣安全帶



三貼搭載



乘車站立

家長簽名：



1-3-1

認識過馬路號誌

低年級  
交通安全教育

# 過馬路的安全秒數

年 班 號 姓名：

「馬路如虎口、行人當心走」親愛的小朋友，你會過馬路嗎？每個人過馬路的安全秒數都不一樣，讓我們來測測看，你的安全秒數是多少呢？

| 常見道路寬度    | 我覺得我可以安全通過的秒數 | 實際測量的秒數 |
|-----------|---------------|---------|
| 18 公尺 雙線道 |               |         |
| 30 公尺 四線道 |               |         |

學習單使用小叮嚀：

教師在操場或跑道上測量出 18 公尺與 30 公尺距離，配合計時器，測出小朋友過馬路所需的秒數。

家長簽名：



1-3-2

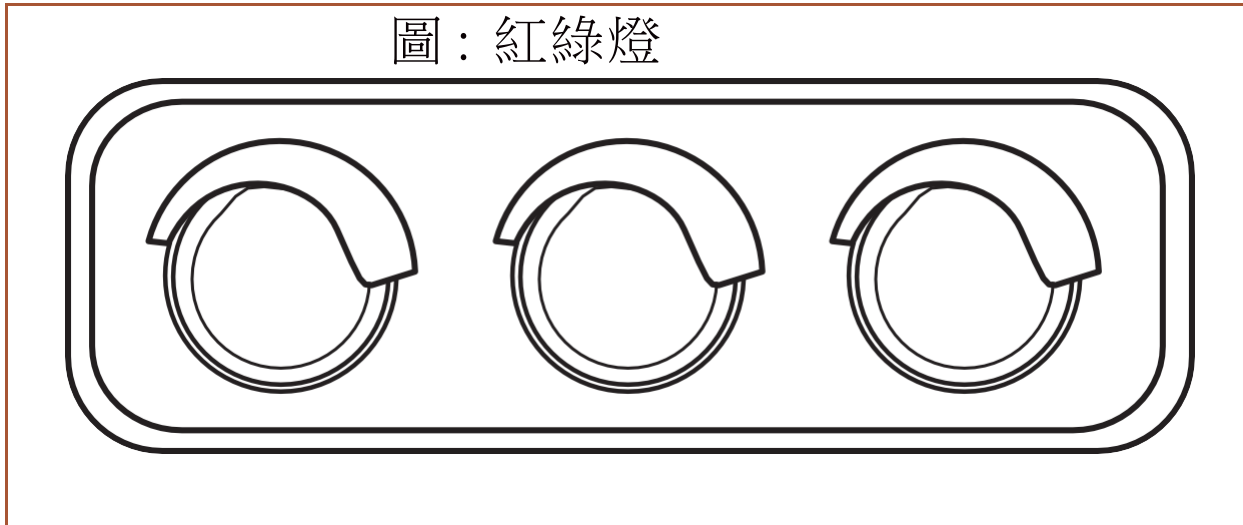
認識過馬路號誌

低年級  
交通安全教育

# 認識紅綠燈

年 班 號 姓名：

\* 幫紅綠燈塗上顏色



\* 請在正確答案的  打「V」

- 1. 紅燈停、綠燈行。
- 2. 過馬路要確定有足夠的安全秒數，才能通過。
- 3. 紅綠燈從左到右的顏色順序固定是紅、黃、綠。
- 4. 過馬路要走行人穿越道，並且注意號誌才安全。

家長簽名：



# 我是安全小乘客

年 班 號 姓名：

小朋友你做到了嗎？請照實際情況  
選出笑臉塗上顏色。

你做到了嗎？


每次  
做到

有時  
做到


從來  
沒有



上下車開門前看  
有無人車



小朋友不坐前座




乘車要繫安全帶、戴安全  
帽

家長簽名：



# 我是注意安全的小天使

年 班 號 姓名：



親愛的小朋友，在你乘坐機車時，有沒有做到以下的安全事項？選出笑臉塗上顏色。

| 你做到了嗎？              | 很好 | 不錯 | 再加油 |
|---------------------|----|----|-----|
| 1. 我會選擇適合的安全帽並扣好帽帶。 |    |    |     |
| 2. 我會跨坐在機車的後座，抱緊駕駛。 |    |    |     |
| 3. 我會提醒家人騎機車只能坐兩個人。 |    |    |     |

家長簽名：







# 我是注意安全的小天使

年 班 號 姓名：

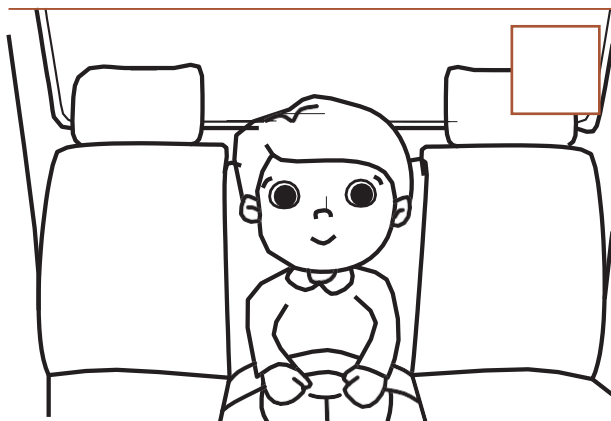
親愛的小朋友，請檢查你坐汽車時，有沒有做到以下的安全事項？



我會坐在後座



我會繫好安全帶



我會安靜坐在車上  
不吵鬧



我會提醒家人  
開車不用手機

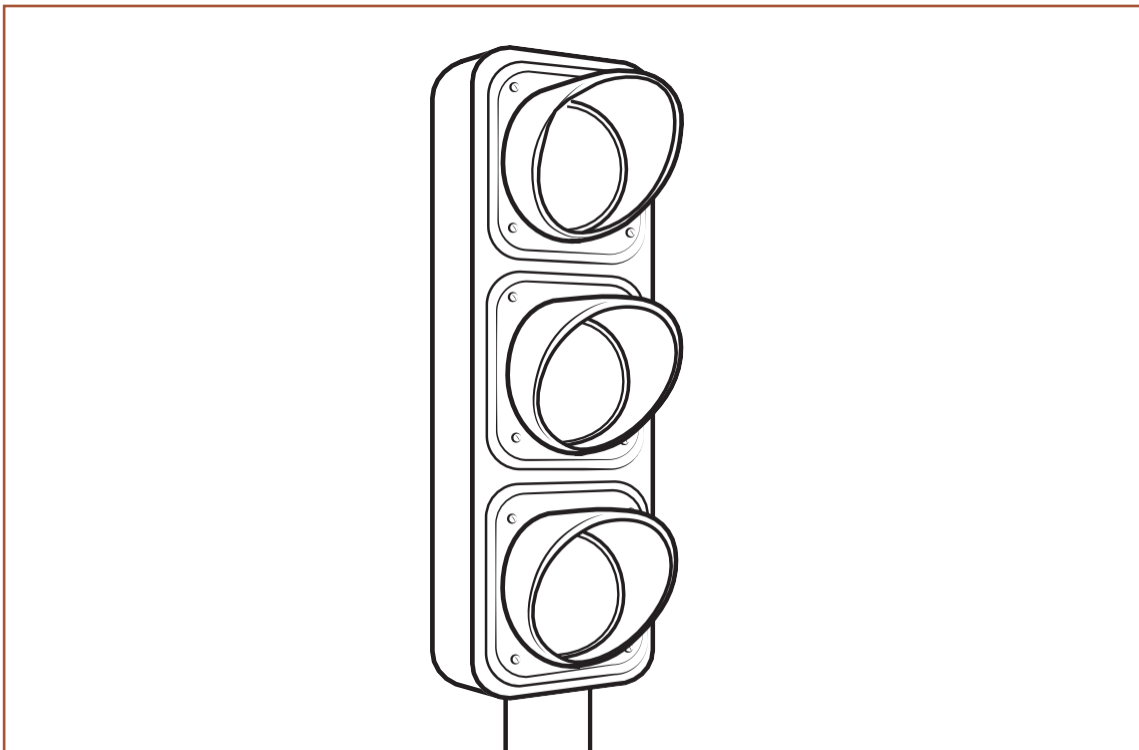
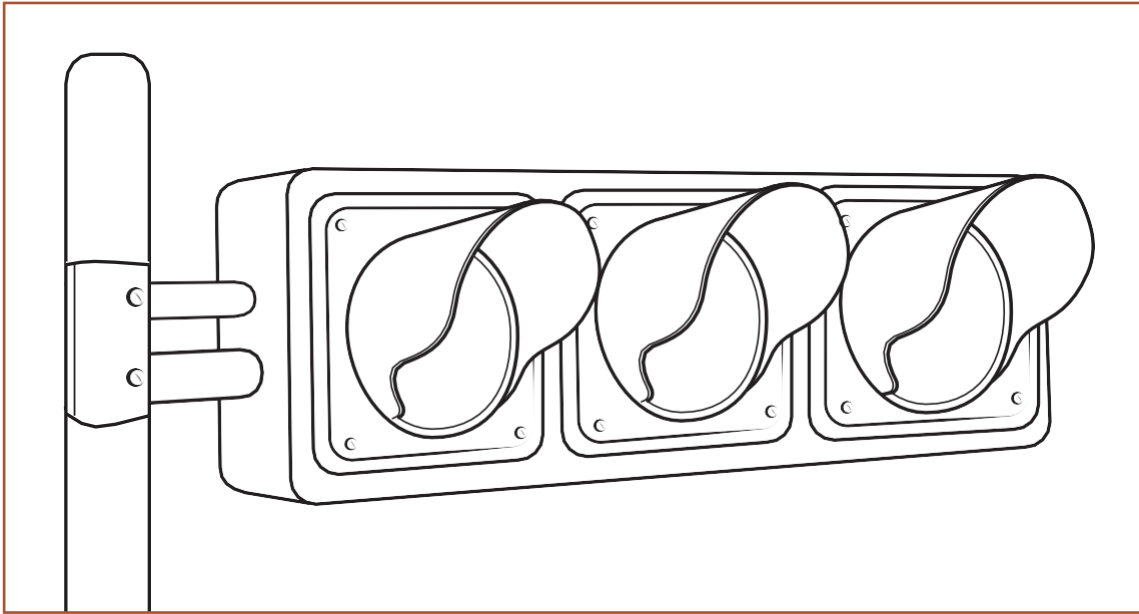
家長簽名：



# 我會看號誌

年 班 號 姓名：

交通號誌的顏色順序是什麼呢？請幫紅綠燈塗上正確的顏色。




家長簽名：



# 我會看號誌

年 班 號 姓名：



綠燈亮了，還是要確認安全才能過馬路！  
你有確實學會如何聰明過馬路嗎？請選  
出笑臉塗上顏色。

| 題目                                       | 很好 | 不錯 | 再加油 |
|--|----|----|-----|
| 1.我知道紅燈、黃燈、綠燈分別代表的意思。                    |    |    |     |
| 2.我會看行人專用號誌（小綠人和小紅人）。                    |    |    |     |
| 3.我知道我過馬路的安全秒數。                          |    |    |     |
| 4.我知道紅燈時要站在人行道上等過馬路。                     |    |    |     |
| 5.我知道即使綠燈亮了，也不能馬上過馬路，要左看、右看、後看，確認安全了再通過。 |    |    |     |

家長簽名：



# 聰明過馬路

年 班 號 姓名：

「紅燈停、綠燈看清楚再行」親愛的小朋友，你知道聰明過馬路要做到的安全行為是什麼嗎？

請寫下「過馬路要怎麼做到停、看、聽」？

停


---

---


---

---

---



看



聽


---

---

---

---

---



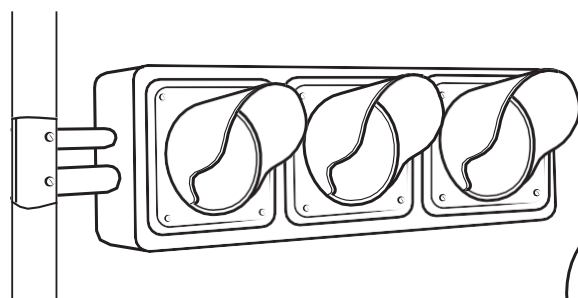
家長簽名：



# 我認識的交通設施

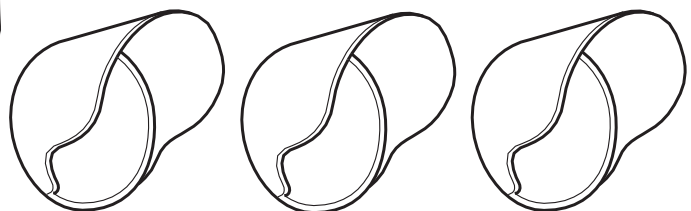
年 班 號 姓名：

一、來！來！來！認識「紅黃綠燈」。  
看一看！我是不說話的道路指揮家喔！






塗一塗

我的顏色會怎麼變？



二、畫一畫，是哪一個燈在亮？



| 小朋友，你做到了嗎？       | 做得很好 | 還不錯 | 再加油 | 家長簽名 |
|------------------|------|-----|-----|------|
| 1. 我知道紅黃綠燈變換的順序。 |      |     |     |      |
| 2. 我知道紅黃綠燈代表的意思。 |      |     |     |      |


家長簽名：



# 我做到了嗎？

年 班 號 姓名：

小朋友，請你回想一下和家人一起出外遊玩時的情形，並著色，說說看，下圖中哪個行為是錯誤的呢？圖中正確的行為又有哪些？




家長簽名：




# 我做到了嗎？

年 班 號 姓名：

小朋友，請按照實際狀況，塗上顏色。



1. 坐在汽車後座時，我會主動繫上安全帶。



2. 乘坐機車時，我會戴上安全帽並跨坐抱緊駕駛。

家長簽名：

